

Sur les origines de la politiques démographique en Europe

1. La connaissance des réalités démographiques
2. Les progrès de la science démographique et l'institutionnalisation de la démographie
3. Les théories démographiques
4. Les doctrines démographiques
5. Les politiques démographiques
6. Coopération et échanges internationaux, activités de institutions internationales pour la population

Lecture (de base) :

Jaques Dupâquier « Démographie » (chapitre 1er) dans *l'Histoire des populations de l'Europe*, Tom III *Les temps incertains, 1914-1998*.
Sous la direction de J.-P.Bardet et J.Dupâquier. Paris. Edition « Fayard », 1999, p.23-71.


Alain Monnier *Démographie contemporaine de l'Europe: évolution, tendances, défis*. Edition Armand Colin, Paris, 2006, Chapitres 6, 7 et 10

Pieter Breughel, ancien, « Le dénombrement de Bethléem », 1566



La connaissance des réalités démographiques: quelques éléments d'histoire

1. Les sources : Registres des naissances, des décès et des mariages



Alessandro Farnese
1468-1549
élu pape sous le nom
Paulus III en 1534

- Dans la villes allemandes systématiquement dès XVI s. (Augsbourg, 1501, Francfurt-am-Main, 1551, Leipzig, 1595, Hambourg, 1603, etc...)
- **Concile de Trente, 1545-1563**, Paul III; (XXIVe session, ch. « De reformatione matrimonii »)
- Ordonnance de Villers-Cotterêts, 1539, François I (baptêmes);
- Ordonnance de Blois, 1579 (baptêmes, mariages et sépultures, confirmation notariale);
- Le code Louis, ou ordonnance de Saint Germain en Laye, 1667 (centralisation, registres en deux exemplaires).
- La déclaration royale du 9 avril **1736**, Louis XV (clarification du Code Louis, civil français).
- L'acte de naissance de l'état civil + registre de Naissances, de Mariages et de Décès (NMD), le 20 septembre 1792 (avant c'était BMC=baptêmes, mariages et sépultures)

Pour + de détails voir par ex. http://martin.michel47.free.fr/genealogie/divers/registres_paroissiaux.htm

Recensement (général de la population) :

- Antiquité et Moyen Age – dénombrement des feux (fiscaux) le plus souvent locaux = inventaire/registre (e.g. le polyptyque d'Irminon de Saint-Germain-des-Prés, 823-828)
- Dès la fin de 17 siècle: les recensements nominative (Voban, 1686 «Méthode générale et facile pour faire le dénombrement des peuples »)
- 1800-1850: premières recensements généraux de la population

2. Le mot : Démographie → 1855, France, **Achille Guillard** : *Éléments de statistique humaine ou démographie comparé*. Paris, Guillaumin et Cie (titre d'origine « *Eléments de la démographie comparée* »)



William Farr
(1807-1883)

Début de la statistiques démographiques

- **Les premiers Recensement Généraux de Population (primitifs):**
USA – 1790; Suède – 1800; Angleterre et Ecosse, Danemark, France, Norvège, - 1801;
Autriche – 1818; Irlande – 1824; Pays-Bas – 1830 ; (réguliers et exhaustifs)
- **Trois systèmes de la statistique** en Europe vers le milieu du XIX siècle,
 - **Système suédois** → registres de la population (registres de paroisses sont harmonisés depuis la fin du XVI siècle, le traitement est centralisé depuis 1749)
 - **Système belge** (civil/contemporaine depuis ~1853 Bureau de statistique) → registres d'état civiles + registres de population de communes + RGP (le RGP 1846 : 612 KF; RGP 1856 : 200 KF) + gestion et contrôle centralisé des tous les données statistiques
 - **Système anglaise** (système mixte, hiérarchique, chargé aussi de fonctions juridiques, cher + 270 K£/an) → *General registrar office* dès 1837 (pour A.-G, Irlande et Écosse séparément) + RGP (1841, 1851, 1861), chargé de traditions contraignant la qualité des enregistrements.
- **Début des RGP contemporains** (William Farr et Adolphe Quetelet):
1846 – Belgique ; Angleterre-Gaule, France – 1851 etc. ; (réguliers, exhaustif, datés etc.)
- **Harmonisation des RGP** à la fin de XIX s. → recensement « mondial » de la population (l'an 1900 : état de population au début du 20^e siècle)



A. Quetelet
1796-1874

Epanouissement des recensements généraux de la population et de la statistique démographiques

- **Entre les deux guerres:**

- Les RGP gagnent le terrain, mais ils sont souvent irréguliers, avec des intervalles parfois trop longs
en 1933 que ~75% de la population mondiale était estimée à partir des données de RGP; en Europe 100%; Amériques 99%, Océanie 91%, Afrique 77%, Asie 55% (Cf. Gozoulov, 1936)
- L'instauration de la statistique d'enregistrement d'état civil partout en Europe (sauf l'Albanie)
- Beaucoup de lacunes (périodes des crises, absences des détails sur les mariages, des naissances hors mariage, des classements de décès selon âge et de naissances selon l'âge des mères etc.)
- La qualité d'enregistrement et la classification des causes des décès est très variables
- Tables de mortalité ne sont pas encore disponibles pour tous les pays

- **Après la Deuxième guerre mondiale:**

- Uniformisation des statistiques d'état civil vers la fin des années 1950
- Harmonisation d'enregistrement des causes de décès (Classification de l'OMS s'est généralisée depuis 1946 sauf quelques exceptions: URSS, Suisse, Chine)
- Calculs des tables de mortalité pour tous les pays (1956, 1959)
- Créations des bases de données internationales (ONU, OMS, etc.)
- Problèmes de la statistique des migrations (définition, contrôle aux frontières, enregistrement)

Nouvelle étape du développement des sources d'information démographique

- **Avant les années 1970 : l'épanouissement des RGP** dans tous les pays. Ils deviennent universels, plus exhaustifs et comparables
 - Entre les deux guerres → **dans tous les pays** (Pologne, 1921, URSS 1926 et Albanie, 1930)
 - Après la Deuxième Guerre Mondiale → **rattachement aux années de millésime 0 et 1** (parfois 9), augmentation dans la comparabilité (méthodologie des Nations Unies)
 - **Le degré d'exhaustivité reste quand même très inégal** (taux d'omission de 0,5% en Autriche à 6,3% au Portugal, *mais un sous-enregistrement dans les agglomérations et des étrangers*)
- **Dans les années 1970 : régression des RGP**
 - **Le coût trop élevé** et les problèmes d'organisation : la centralisation (en Allemagne plus de 400 mille d'agents recenseurs) ou l'administration locale (au détriment de la qualité)
 - **La diminution de la qualité opérationnelle des données** à cause des changements démographiques (augmentation de la mobilité des populations)
 - **L'opposition de l'opinion publique** (protection de la vie privée)
 - Depuis 1976 → **le développement des méthodes alternatives** : les sondages et les « micro-recensements », l'exploitation des registres (là où ils existent), les recensements « partiels »
ex.g. en France depuis 2004 une enquête annuelle:
 - *exhaustive dans un échantillon de 25% des communes < 10 000 habitants*
 - *sur échantillon de 8% dans les communes de 10 000 habitants et plus*

Consolidation des recherches nationales

- **Institutions de recherche** (vers la centralisation des recherches)
 - Début **1749**, Suède → *Tabell-Commissionen* (d'abord pour la statistique de la population; depuis 1855 pour toute la statistique) ;
 - 1800, France → *Bureau de la statistique générale* (à la base de l'ancien *Dépôt de la guerre* fondé en 1688)
 - XIX siècle : les commissions et les bureaux de la statistiques nationaux et municipaux, les universités
 - **1919-1938** *Institut de démographie* à Kiev, 1930-1933 *Institut de démographie de l'Académie des Sciences* de l'URSS
 - 1938 – Office of population research (Princeton)
 - 1938 – Società italiana di economia, demografia e statistica
 - 1940 – Institut de recherche sociale de la population (Pays-Bas)
 - 1944 – Royal Commission of Population (Londres)
 - 1945 – Institut national d'études démographiques (France)

Communication scientifique en démographie

- **Publications scientifique générales de population** (revues et bulletins)
 - 1877-1883 *Annales de démographie internationale*, Paris, 28 numéros publiés
 - 1935-1999 *Population Index* (Princeton, USA, avant 1937 intitulé *Population Literature*)
 - 1945 *Genus* (Italie)
 - 1946 *Population* (France)
 - 1947 *Population Studies* (Royaume-Uni)
 - 1964 *Demography* (Population Association of America, USA)
 - 1975 *Population and Development Review* (USA, Population Council)
 - 1985 *European Journal of Population* (EAPS, Springer)
- **Apparition des publication démographique spécialisé** à partir de années 1960 :
 - 1964 *International Migration Digest* = dès 1966 *International Migration Review* (USA)
 - 1969 *Family Planning Perspectives* (USA) etc.

Aujourd'hui + de 35 revues et bulletins nationaux et internationaux en Europe et aux États Unis répertoriés dans la rubrique « *Population Studies* » du JSTOR et beaucoup plus dans le monde

Développement des recherches en matière de la population

- **Le début:**

- John Graunt 1662, Edmund Halley, 1693, Antoin Deparcieux, 1746, J.-P.Süssmilch, 1761 etc...

- **XIX siècles :**

- premières idées sur la mesure et la modélisation des population (tables de mortalité, indicateurs, William Farr, Adolf Quételet ; méthodes de projection de Pierre François Verhulst, 1831 et de Edwin Canan, 1895; les lois de migration de Ernst Ravenstein, 1885,1889)

- **Entres les deux guerres:**

- Analyse mathématiques de la population (Alfred J. Lotka = « Newton des sciences de la population », 1907, 1931 et 1938 et René Kuczynski, 1928)
- Perspectives (projections) démographiques (A.Sauvy, 1928, 1932 et 1937, F.Notestein, 1944)

- **Après la Deuxièmes guerre mondiale:**

- Analyse transversale et longitudinale (R. Pressat, L. Henry)
- Démographie historique, micro-observation, analyse des biographies (L. Henry)
- Modélisation des distributions des événements démographiques par âge (A. Coal, P.Demeny, J. Trussel, D. McNeil, W. Brasse)
- Modèles du comportement procréateurs (J. Bongaarts)
- Elargissement de champs de démographie et la coopération avec les autres sciences sociales

3. Théories démographiques du XX siècle

- **La révolution démographique** : l'idée de l'universalisme du développement démographique
 - (L. Rabinowicz, 1927, A. Landry, 1934)
- **La transition démographique** : l'idée du système démographique et de l'équilibre mathématique
 - Equitation générale de reproduction de la population (Alfred Lotka, *Elements of Physical Biology*, 1924 = *Théorie analytique des associations biologiques*, Hermann, Paris, 1934)
 - Passage vers une équilibre nouvelle (F. Notestein, 1944 et K.Davis, 1945)
- **La baisse de la mortalité** : d'une idée du progrès constant à une reconnaissance de la complexité
 - Transition épidémiologique de Abdel Omran (évolution de la structure des causes de décès)
 - Transition « sanitaire » (évolution des conditions sanitaires et d'autres facteurs de la mortalité par cause de décès)
- **La baisse de la fécondité** : des explications biologiques à l'idée de la rationalisation :
 - « homo economicus » (Garry Backer «Family economy», 1981 + Prix Nobel en 1992),
 - échange (flux) intergénérationnel (J. Caldwell, « Towards to restatement of the demographic transition theory, PDR, 1976)
- **Population et ressources** : du malthusianisme à la « écologisme »
 - Révolution agraire de Ester Boserap (cf. annexe 1) ;
 - Modèles de la dynamique globale de Forrester, Medows, Pestel, Mesarovitč etc.(cf. annexe 2)

Défis démographiques globaux (problèmes « transitoire »)

- Croissance rapide de la population dans les pays pauvres
 - (« **un piège de pauvreté** » = un pays reste pauvre à cause de la croissance rapide de la population malgré une croissance économique considérable + surpopulation rurale)
 - Exode rural et ses conséquences
- Changement dans la répartition spatiale de la population mondiale, l'augmentation de l'inégalité
- Conséquences écologiques de la croissance rapide de la population mondiale :
 - pénurie des ressources naturelles, notamment de l'eau potable,
 - et des ressources non-renouvelables, notamment, des combustibles,
 - a pollution industrielle et urbaine, notamment l'émission du CO₂,
 - les déséquilibres des systèmes écologiques vitaux comme les forêts tropicales et l'océan.
- Rajeunissement de la population et la pression sur le marché de travail (déséquilibres entre la croissance de la population et le développement économique)
- Une « fenêtre démographique »
- Vieillesse continue de la population et ses conséquences

Approche d'une réponse collective aux défis démographiques contemporains

- Nécessité des actions collectives internationales
- Nécessité de la coordination
- Nécessité des structures institutionnelles
- Nécessité d'un concept général des actions
- Nécessité de la solidarité internationale

Il faut les matérialiser en

- Une (des) doctrine(s) de la population et les théories démographiques « intermédiaires »
 - pour définir les valeurs et les objectifs
- Politiques de population (ou démographiques)
 - Pour définir les priorités et le plan d'action
- Organisation compétente (institution, structure)
 - Pour mettre en œuvre les actions, les programmes etc...
- Réunir des ressources humaines et financières
 - Pour pouvoir agir

4. Sources des doctrines de populations

(d'après Jacques Dupâquier)

1. Christianisme (avec les variantes dans les sociétés « traditionnelles ») :

- Respect absolu de la vie humaine (ni avortement, ni suicide, ni euthanasie)
- Attachement aux méthodes naturelles de reproduction (ni contraception, ni fécondation artificielle, ni stérilisation)
- Protection de la famille (famille supérieur à l'Etat et toute autre forme sociale → indissolubilité du mariage)
- Solidarité avec les pauvres et les exclus, rejet des valeurs de la société de consommation

2. Idéologie des Lumières et des Droits de l'homme (dominante aujourd'hui)

- Droits d'un individu est supérieurs à ceux de la familles
- L'Etat doit contrôler et limiter l'autonomie de la famille
- Reconnaissance des droits à l'avortement, à la contraception, au divorce, au concubinage, au suicide et à l'euthanasie

3. Nationalisme

- L'intérêt de l'Etat (patrie, nation) est supérieur aux droits de l'individu et de la famille
- Nombre fait la force de la nation (idéologie populationniste, nataliste, hostile à l'émigration)
- Qualité de la nation (eugénisme, hostilité à l'immigration, xénophobie)

4. « Anarchisme » (individualisme = égocentrisme) contestataire¹ :

- Suprématie de l'individu sur les institutions sociales
- Prééminence du couple sur la famille
- Liberté des relations sexuelles
- La religion du corps et le droit d'en disposer à son grès (y compris la suicide, l'euthanasie)
- Négation de la différence sociale des sexes (contestation de la spécificité féminine)
- Négation du mariage au profit des unions « libres » y compris les couples de même sexe

¹) ou le post-materialism cf: Ronald Inglehart (1971) : The Silent Revolution in Post-Industrial Societies. // *American Political Science Review* 65: 991-1017

Doctrines modernes de populations

- **Néomalthusianisme et « birth contol »**

- Peur de la croissance démographique (« déterminisme démographique »)
- Apprentissage des méthodes et distribution de la contraception
- 1822, Francis Place; 1860, Charles Bradlaugh → *Malthusian League* (Londres);
- Epanouissement sexuel des femmes (Mary Stope et Margaret Sanger, USA)

- **Darwinisme sociale et eugénisme¹⁾**

- Hiérarchie naturelle des êtres ou des groupes humaines Herbert Spenser (*Principes de sociologie et Philosophie de la biologie*) Emile Gautier *Le darwinisme sociale* (1880) etc.
- Eugénisme 1 (« études des facteurs soumise au contrôle sociale et susceptible d'augmenter ou diminuer les qualités mentales ou physiques des futures générations ». F.Galton, 1883)
- Eugénisme 2 (« ...sélection par le choix des générateurs humaines, en d'autres termes l'élevage rationnel de l'espèce humaine. C'est aussi le mendélisme appliqué à l'humanité » O. Castet, 1907

- **Racisme hitlérien**

- Eugénisme radicale:
 - Purification de la race
 - Elimination des individus et des groupes « indésirables »
- Encouragement de la natalité chez la race « pure ».

- **Populationnisme et natalisme**

- Encouragement de la natalité
- Limitation (découragement) de l'émigration
- Encouragement de l'immigration et de la naturalisation

¹⁾ Pour + de détails voir Drouard Alain, 1992 : « Aux origines de l'eugénisme en France : le néo-malthusianisme (1896-1914) » // *Population*, vol.47, n°2, 1992 pp. 435-459.

5. Les politiques démographiques (ouvertes et « cryptés »)

- **Eugénisme:** isolation, castration et/ou stérilisation des malades mentaux, délinquant sexuels etc.
 - **Danemark : 1929**, castration des auteurs des crimes sexuelles, 1934, stérilisation des déficients mentaux, persister jusqu'en **1960**
 - **Suède: 1934-1957** stérilisation des personnes « irresponsables », 1941 pour les « responsables » selon l'avis du Bureau médical royal pour les motifs 1) eugénique, 2) social, 3) médical (62 900 personnes ont été stérilisées)
 - **Norvège: 1934-1976** stérilisation pour les motifs socioéconomiques et génétiques, et en 1942 – « pour la protection de la race » (48 891 personnes)
 - **Finlande: 1935**, stérilisation volontaire en présence des risques génétiques, et obligatoire pour « les fous », « les idiots », « les imbéciles » et les auteurs des crimes sexuelles.
 - Mais aussi **aux États-Unis dès 1907 à 1974** – stérilisation contrainte, (d'abord à Indiana puis aux autres États ; en Virginia la loi n'est abolie qu'en 1974), plus 64 000 personnes l'ont subi entre 1930 et 1963
- **La politique du III^e Reich : pour l'élargissement de « espace vitale »**

A.Hitler dans le télégramme à Mussolini après la signature du traité Italo-Allemand par Ribbentrop et le conte Ciano
« Le monde reconnaîtra maintenant que tout espoir d'affaiblir l'Axe Berlin-Rome est vain. L'Allemagne et l'Italie, unies en un bloc de 150 millions d'âmes, feront toujours cause commune pour défendre l'héritage sacré de la civilisation et une paix fondée sur la justice. »

- 1933, repérage et stérilisation des malades mentaux, dès 1939 – euthanasie massive
- Institut du mariage racial (1939) ; extermination des « races inférieures »
- Encouragement de l'immigration et l'interdiction de l'émigration pour les « Aryenes »
- Répression des avortements
- Protection des femmes enceintes et soutien des familles nombreuses ([prête au mariage](#) de mille marks en bons d'achat jusqu'au 1938 (intérêts mensuels 1%, - 25% à la naissance de chaque enfants, les intérêt vont pour la protection de l'enfance, prime au naissances, impôt sur les célibataires, attribution des logements)
- Les effets: croissances des mariages « assistés », croissance des naissances, diminution du chômage des hommes, augmentation du production d'objets domestiques

Néo-populationnisme :

- **Néo-populationnisme autoritaire:**

- **Italie fasciste** (Mussolini, au pouvoir dès 31/10/1922) + de population, + de territoire

Discours le 23 mars 1919 : « Dans vingt ans, nous serons 60 millions. » (Voir Benito Mussolini, *Politica Demografica*, p. 19, Rome, 1937)

Discours 26 mars 1927 devant la chambre : « J'affirme que le fait qui, sans être fondamental, conditionne la puissance politique, et par suite la puissance économique et morale des nations, est leur puissance démographique. Parlons clairement: Que peuvent faire 40 millions d'Italiens contre 90 millions d' Allemands et 200 millions de Slaves? L'Italie, si elle veut compter pour quelque chose, doit, au début de la seconde moitié siècle, avoir au moins 60.000.000 d'habitants »

- Interdiction de l'émigration,
 - encouragement de l'immigration, répression des avortements, soutien à la familles, amélioration de la santé, développement d'assistance sociale : logement, éducation, santé, prêts au mariages dès 1938, sans succès visible)
- **L'URSS stalinienne dès 1936**, après une période extra libérale
 - Interdiction des avortement et des divorces, primes et la reconnaissance sociale de la maternité, protection de la maternité et de petit enfance
 - Interdiction d'émigration

- **Néo-populationnisme souple:**

- Espagne franquiste

- Dès 1941 (formellement dès 1938): prime aux familles nombreuses, prêts sans intérêts, déductions fiscales
- Dès 1945 le « plus familial » : système de la redistribution du masse salariale dans les entreprises

- France (1920-1945)

- 1920 et 1923, interdiction des avortements, de la contraception et de la « propagande anticonceptionnelles
- Allocation familiales aux salariés (A. Landry, 1931)
- Prestations familiales variables en fonction du nombre d'enfants (pour le premier – 5% du salaire moyen, pour le 2eme – 10%, et 15% pour les 3 et +)
- Allocation « mère au foyer » remplacée en 1941 une allocation du salaire unique

« Les crypto-politiques » démographiques = protection sociale ?

- Les législations réglementant des mariages et du pouvoir familiale
 - Peuvent favoriser ou défavoriser les naissances hors mariages, la cohabitation
- Protection contre la pauvreté
 - dont les familles avec les enfants sont les premiers bénéficiaires
 - Protection de la vieillesse
- Prix de l'enfants
 - Politique d'éducation
 - Protections de la santé

Les acteurs de la protection sociale

- La protection sociale peut être assurée par:
 - Etat (redistribution des richesses nationales)
 - Famille (la solidarité intergénérationnelle, réciprocité)
 - Marché (l'échange monétaire => les épargnes, la capitalisation des biens)
 - Secteur associatif ou la société civile
- Les Etats se distinguent selon la place accordée à chacun de ces acteurs
- Formes de l'Etat-providence (welfare State) : une typologie selon Gosta Esping-Andersen basée sur les régimes de retraites
 - *Les trois mondes de l'Etat-providence. Essai sur la capitalisme moderne.* Paris, PUF, 2007 (Première parution en anglais en 1990 : *The Three Worlds of Welfare Capitalism*)
 - *Social Foundations of Postindustrial Economies, 1999*

Typologie d'Esping-Andersen (adaptée à la politique familiale)

- 1. Libéral:** individualisme universelle et la régularisation par le marché
 - faible aide de l'État, mais assistance aux plus démunis, recours au marché pour assurer la solidarité (→ inégalitaire)
- 2. Social-démocrate:** universalisme, égalitarisme et «défamiliarisation»
 - aides de l'Etat fortes, prestations universelles, volonté d'assurer l'égalité entre sexes
- 3a. Conservateur – corporatiste (« bismarckien ») :**
 - aides de l'Etat fortes, prestations attachées au statut d'emploi (mais élargissement progressif)
- 3b. Conservateur – familialiste :**
 - faible aide de l'État, solidarité assurée par la famille élargie

Classement des pays selon la typologie d'Esping-Andersen, adaptée à la politique familiale

Type d'Etat-providence	Caractéristiques générales de l'aide de l'État aux familles	Prestations en espèce	Aide aux parents qui ont un emploi rémunéré	Pays	ISF et % de naissance hors mariage (début du 21 ^e siècle)
Libéral	Faible aide de l'État aux familles, mais assistance aux plus démunis, recours au marché pour assurer la garde des enfants	Bas niveau; aide un peu plus élevée pour les familles nombreuses	Peu d'aide; recours au secteur privé pour la garde des enfants	Royaume-Uni, Suisse, Etats-Unis	1,63 – 40% 1,45 – 11% 2,03 – 33%
Social-démocrate	Prestations universelles, volonté d'assurer l'égalité entre sexes	Prestations en espèces moyennes, mais autres aides élevées; faible pauvreté dans les familles avec enfants	Longs congés parentaux; services de garde des enfants développés	Danemark, Finlande, Norvège, Suède	1,74 – 45% 1,73 – 40% 1,79 – 50% 1,59 – 55%
Conservateur-corporatiste	Aide aux familles variable selon le statut d'emploi des parents; persistance de la conception de l'homme soutien de famille	De moyennes à élevées	A: congés parentaux relativement longs; services de garde des enfants développés	France, Belgique	1,89 – 44% 1,67 – 37%
			B: congés plus limités; services de garde des enfants peu développés	Allemagne, Autriche, Pays-Bas	1,35 – 25% 1,36 – 32% 1,72 – 27%
Conservateur-familialiste (« Europe méridionale ») ¹	Faible aide de l'État aux familles, peu de prestations, rôle important joué par la famille élargie	Bas niveaux ; pauvreté élevée	Peu d'aide; peu de services de garde	Espagne, Grèce, Italie, Portugal	1,25 – 19% (1.4 - 33%)* 1,27 – 4% (1.5 – 7%)* 1,23 – 10% (1.4 – 25%)* 1,49 – 24% (1.3 – 38%)* * Entre les () - 2010

Selon l'idée d'A. Monnier et d'après Anne H. Gauthier, "Les politiques familiales dans les pays industrialisés: y a-t-il convergence?", *Population*, vol.57, 3, 2002, complété par A. A. à partir de la base de données INED

1 – La dénomination « Europe méridionale » a été utilisé par Alain Monnier dans son livre (p.219), apparemment pour éviter l'adjectif « familiste » qui ne correspond pas bien au paradigme courant de la politique familiale.

Actions collectives : coopération et échanges internationaux



1853-1876, **Congrès international de statistique et de population** (Adolf Quetelet, 9 sessions, en 1872, la 8e session adopte les normes internationales minima);

1878, 1er **Congrès international de démographie**, le 5-9 juillet, à Paris (2ème en 1882 à Genève en qualité d'une session du Congrès international d'hygiène)

1885, **Institut international de statistique** (reste orienté vers la collecte des données et l'organisation de la statistique)

1882-1912 **Congrès internationaux d'hygiène et de démographie**

1927, Genève, **1er Congrès international de population** (M. Sanger), ensuite Rome, 1931 et Berlin, 1935.



Depuis 1928, **UIESP – Union Internationale pour l'études scientifique de la population**
Raimond Pearl se dégage de l'influence des mouvements néomalthusiens et racistes (A.Landry, C.Gini) et organise son 1er Congrès indépendant à Paris en 1937

(**Congrès de l' UIESP** → le dernier à en Corée du Sud en 2013, le prochain en Afrique du Sud en 2017)

1946, **Commission de population des Nations Unies**

1954 -1994, **Congrès internationaux de population** par les Nations Unies: assemblé des représentants des gouvernements nationaux et des chercheurs

1954 – Rome (experts), **1965** – Belgrade (experts), **1974** – Bucarest (gouvernements « Plan mondial d'action »),
1981 – Mexico (gouvernements), **1994** – Le Caire (gouvernements)

1969, **Fond des Nations Unies pour les Activités pour la Population (FNUAP)** avec le budget qui est passé de 5 million en 1969 à plus de 290 millions en 2012/13 (administrer par le Programme de Développement des Nations Unies – UNDP)

Axes prioritaires d'activité établis par la Conférence Internationale pour la Population et Développement (Caire, 1994)

- Population, croissance économique soutenue et développement durable
- Croissance et structure démographique
 - Besoins des adolescents et des jeunes
 - Vieillesse et besoins des personnes âgées
 - Besoins des personnes handicapées
 - Besoins des populations autochtones
- Urbanisation et migrations internes (promouvoir la croissance des petits et moyens centres urbains; développement rural; décentralisation; intégration des migrants ruraux; protection d'environnement; logement etc.)
- Migrations internationales et développement
- Famille, bien-être des individus et sociétés
- Droits de reproduction et santé reproductive et santé, morbidité et mortalité
- Égalité des sexes, équité et autonomisation des femmes
- Population, développement et éducation

Il est supposé que pour chaque axe les gouvernements doivent:

- Elaborer un concept nationale et une stratégie,
- Mettre en œuvre des programmes d'actions et créer des structures (institutions) exécutives,
- Développer un système adéquate d'observation et de la statistique
- Assurer le financement
- Coopérer avec des organismes privés et ceux de la société civile
- Développer une coopération internationale (avec les autres Etas et les organismes internationaux)

Une étape important: **Enquête mondiale sur la CIPD au-delà de 2014** (en 2013) et préparation de l'Assemblée générale des NU pour les problèmes de la population et développement

Annexe 2 : Population dans des modèle de la dynamique globale (Rapports pour le Club de Rome)

Conséquence globales de la croissance démographique : pénuries de ressources, pollutions, manque de nourriture...

Début MIT projet → Model « World 3 » de J. Forrester voir *World dynamics, 1971 et 1973*

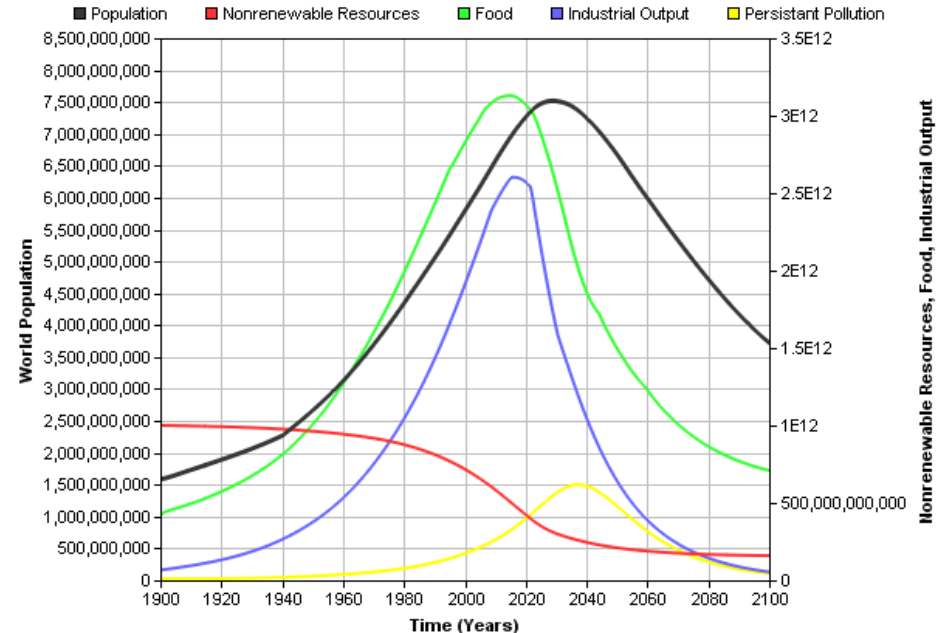
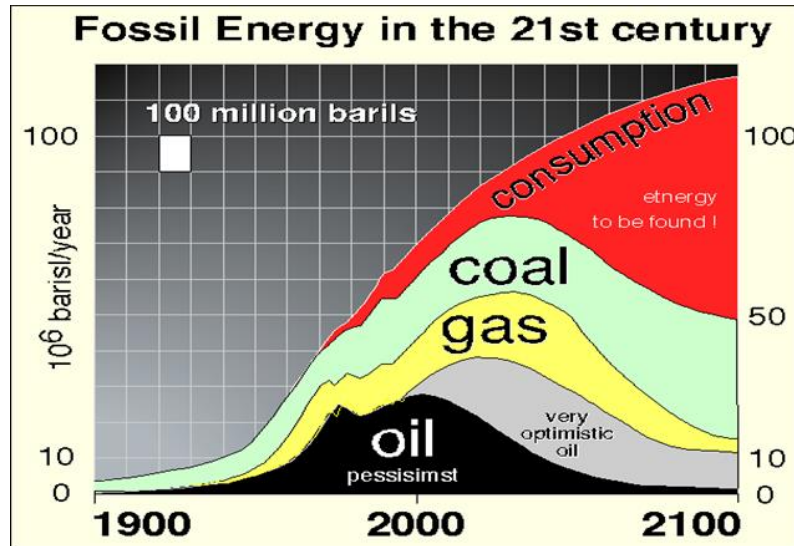
1972 – Meadows, D. H., D. L. Meadows, J. Randers, & W. W. Behrens III. *Limits to Growth* (World 3 model);

1974 – Eduard Pestel and Mihajlo Mesarovič *Mankind at the turning point*

1993 – Donella Meadows, Jørgen Randers, and Dennis Meadows *Beyond the Limits*

2004 – Donella Meadows, Jørgen Randers, and Dennis Meadows *Limits to Growth: The 30-Year Update*

Modèles de la dynamique globale : « Club de Rome », 1993 : *Beyond the Limits*



Scenario « optimiste »

- 1) l'économie de l'énergie ;
- 2) le recyclage des matières premières ;
- 3) la réduction considérable de la pollution ;
- 4) la limitation de la croissance démographique (tout d'abord)

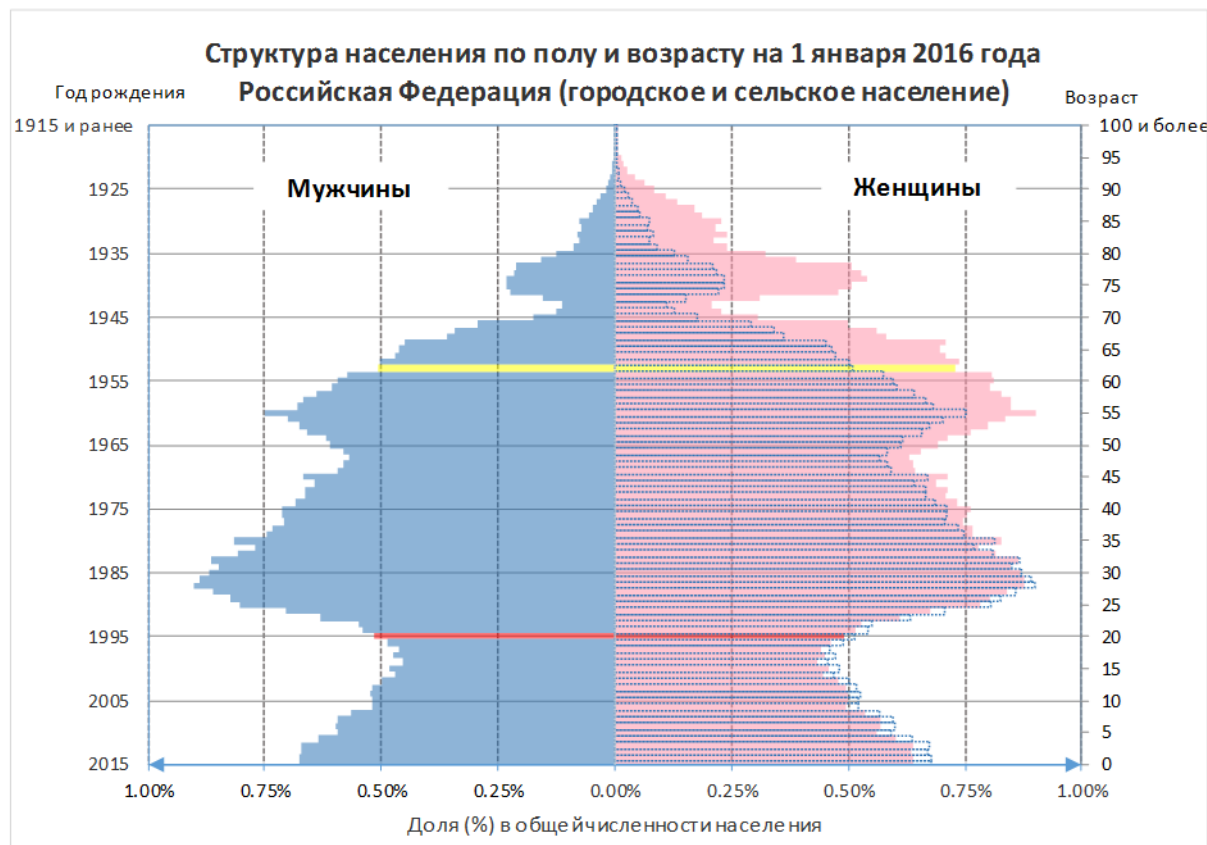
Impact environnemental → $I = PAT$

Impact = Population X Affluence X Technology

A → consommation per capita

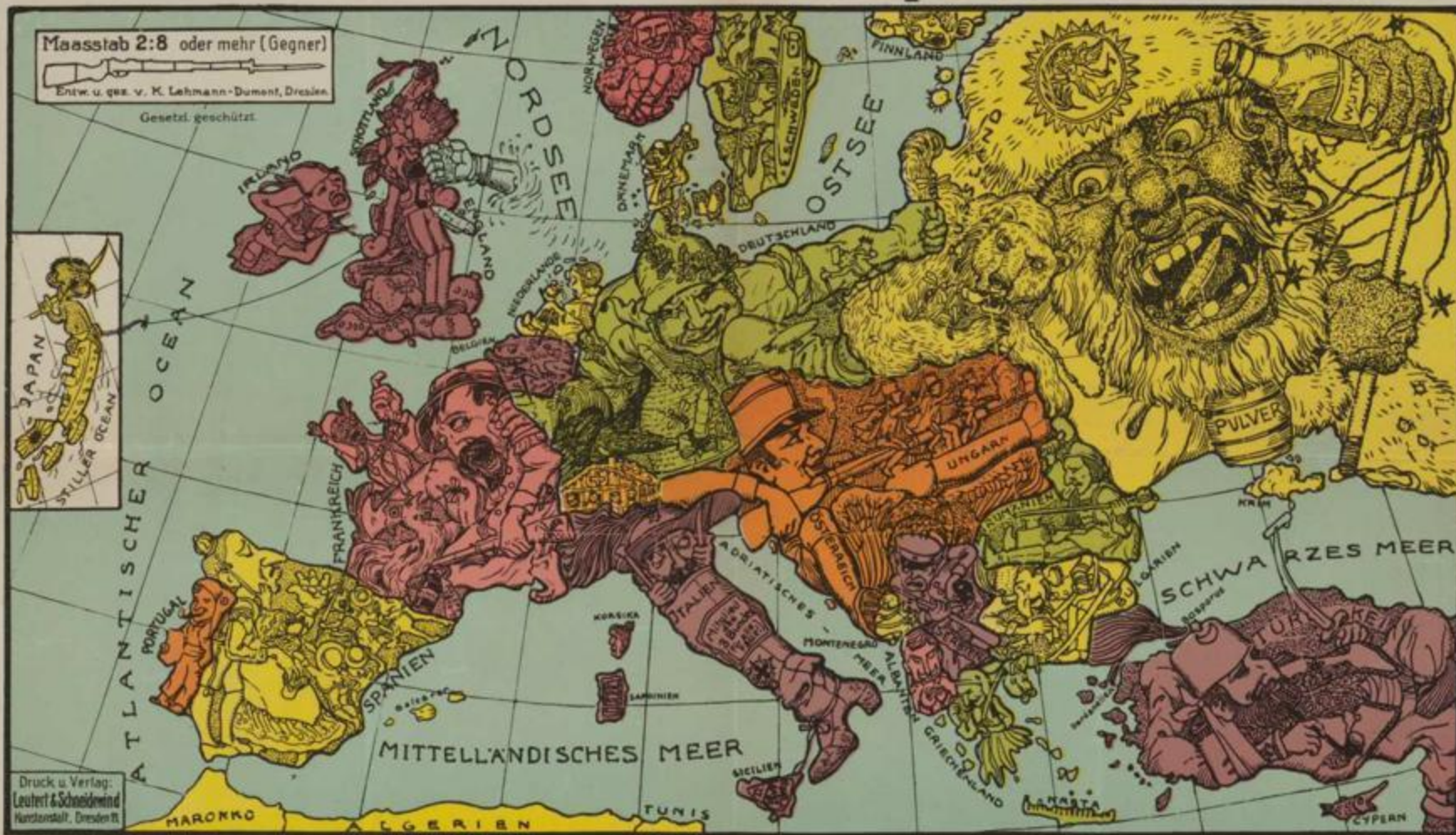
T → impact per unité de consommation

Mythe du « dévident démographique »



	Мужчины	Женщины	Оба пола
Средний возраст	36.83	41.95	39.58
Медианный возраст	34.88	40.64	37.05
Демографическая нагрузка на 100 человек в возрасте 20-64 года			
Общая (молодежью и пожилыми)			55.1
молодежью, моложе 20 лет			33.6
пожилыми старше 65 лет			21.5
очень пожилыми старше 80 лет			4.8

Humoristische Karte von Europa im Jahre 1914.



Deutschland. Der deutsche Michel hat sich seine Zylinder des Kaiserthums gestrichelt und recht und drehet sich mit aller Kraft, bei den Franzosen brennen am Krigen und verachtet den russischen Bären gehörig das Fell. Der Reichsmarschall tritt aus dem deutschen Eisenkoffer seine Biene in die staubende Zähl auf die Feinde los. — **Österreich-Ungarn** kämpft schwärzlich gegen Rußland und Serbien und mit Montenegro und den Rufen. Begieret und eint rücken mit sein Volk zu dem russischen Papst auf den Leib. — **Frankreich** im Einklang mit England um Hilfe, seine Turken bitten um Frieden, während der geliebte Haka nach dem Hauser von 1871 von Siegen kräft. — **Italien** mit der Kokarde „Frissonnerer“ tritt sein Maul grübelnd, um Deutschland und Österreich zu verschlingen, überlegt die Werk-Fische und die Revolutionen, während die deutschen „Juckler“ ihn auf den hohen Zahn hängen und den Ohren abbrechen. Der russische Bär, welchen nach dem deutschen Eisenkoffer gestrichelt, wird von den Russen vertrieben, während der Pole ihn den Rücken konzentriert und Russland nach einem Hebräer ruft. — **England**, nachdem es auch Ägypten mit Königskrone verunfallt, macht, auf seinen Gelübden stehend, zum ersten Mal Bekanntheit mit der gegnerischen Faust. Die indische Schlange verurteilt seiner Halbzeuge Luftschweifen und Irland wird dem geistlichen Stück zu durchschneiden. — **Belgien**, dessen Bevölkerung sich um glühende Körner erweist, ist bereits von der stürzenden Stokkade angegriffen, um der deutschen Besetzung einverleibt zu werden. — **Schweden**, das mit seiner Wohlthunde den Weltkrieg verlässt, trennt sich, zu beiden China von österreichischen Doppelstädter gerückt. — **Montenegro**, Der dicke Haka kämpft schmerzhaft gegen Deutschland und Österreich-Ungarn und anständig erhebt die russischen Hülfe dafür. — **Italien**, an dem Döselnd-Vertrag gebunden, wagt in seinem Händel geizig und mit hundert vergrünert die Zeit seiner Angewandtheit ab. — **Spanien**, König Alphonse zittert seine Krone, seine Familie ist gegen seine Augen, während Ritter Don Quixote schon begierig seine Lanze schwingt. — **Portugal** lehnt sich genützlich, die Königskrone, in Spanien an. — **Italien** wird schließlich keine Fährten gestir, indem ihm eine weitere Bombe in die Kokas-Tasse fällt. — **Dänemark** sorgt stündlich für Befreiungen nach Deutschland, die Bajonetten von 1904 hat Schutzverrichtung. — **Neuwagen**, die Germanenbrand und Schwede klücht ein Hehl. — **Schweden** beobachtet ruhig und geistlich die Vorgänge in Rußland. — **Die Schweiz** sieht dem Wüthend in aller Befuglichkeit zu und bildet bereits ein Äuß für abendliche russische Großtaten. — **Rumänien** schneidet sich langsam zum Schwert. — **Bulgarien**, Fürstend nicht ruhig seinen von Balkankrieg nach hängen Säbel ab. — **Griechenland** mit dem unheimlichen Stöckchen Thron überlegt sich welche sein weiteres Verthun. — **Albanien**, die „Kommission“ verharrt abwartend in stiller Oafon. — **Türkei**, Die im Balkankrieg verurtheilt Italien ruht sich auf seinem Krankenlager aus, ist aber nicht abgenug, Rußland ein Licht aufzuheben, welches auch die abstruse Fährten der Expedition bringen würde. — **Japan** wird von England auf das europäische Kriegsschauplatz gezogen und bricht grüßend seine Radfahrer gegen Deutschland.

