

# Представления студентов МГУ имени М.В. Ломоносова о современных демографических проблемах

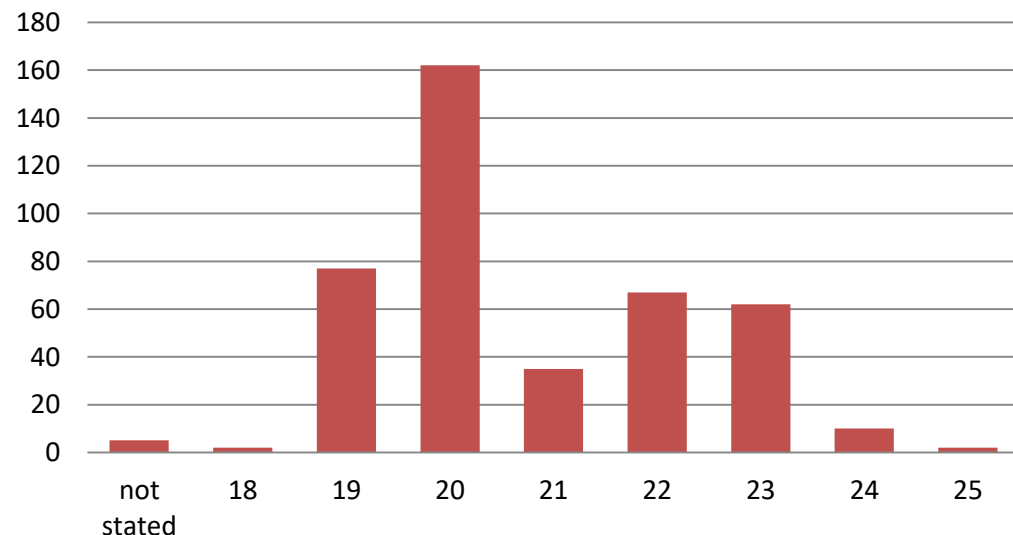
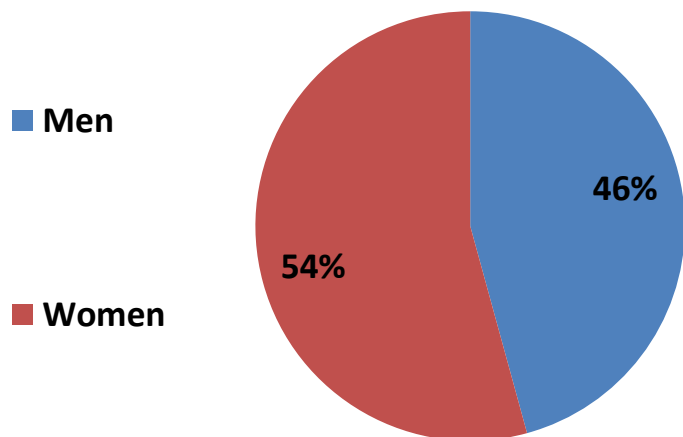
*MSU students understanding of modern  
demographic issues*

Аспирант 1 года обучения  
Дарья Моисеева

# Описание выборки/Sample description

- 422 респондента
- Студенты биологического, механико-математического, экономического, юридического факультетов

Пол и возраст респондентов  
Sex and Age Distribution



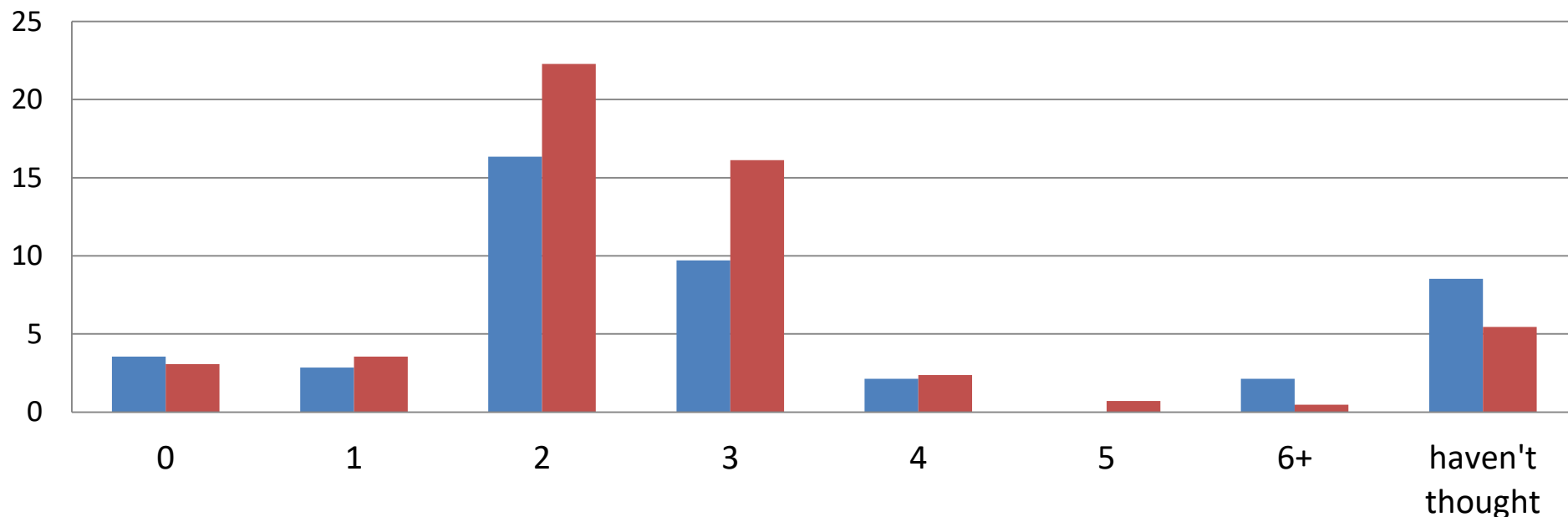
# Планирование семьи /Family Planning

- Семья – важное место социализации и воспитания (65%)
- Снижение количества браков
  - Брак больше не имеет той символической ценности, что прежде (71%)
  - Рост индивидуализма и поиски личного счастья (67%)
  - Высокая нестабильность партнерских союзов (62%)
- На 100 браков приходится от 38 до 46 разводов (63%)

# Планирование семьи/Family Planning

- В среднем, желаемое количество детей – 3
- Гипотезы корреляции желаемого количества детей и количества сиблингов; количества людей, проживающих в жилище не подтвердились
- Мужчины менее толерантны в вопросах рождаемости и сексуальности

How many kids do you want to have? Sex distribution, %



**Средний возраст матери при рождении ребенка  
(Mean age at first child birth)**

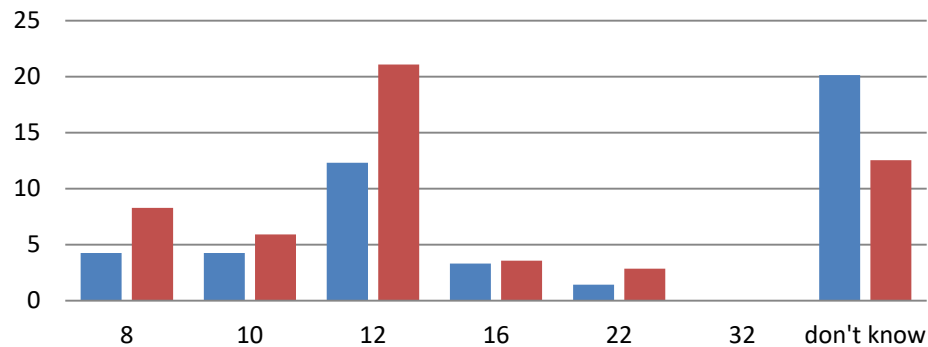
	France	Spain	Senegal	Vietnam	Mexico
Total	28.17	26.30	19.88	21.11	21.26
Men	27.72	26.16	19.32	20.43	21.22
Women	28.53	26.41	20.35	21.68	21.29
Fact	30.4	31.9	21.4	27.06	26.6

**Средний возраст первого сексуального  
контакта в России:**

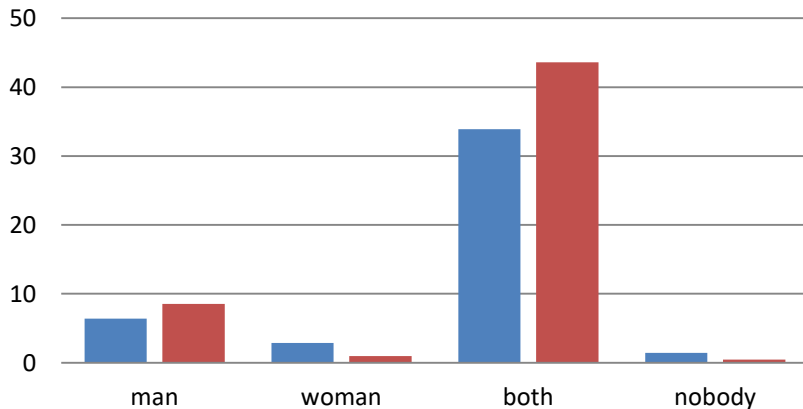
- Мальчики: 16,4 лет
- Девочки: 16,6 лет

# Контрацепция/Contraceptive

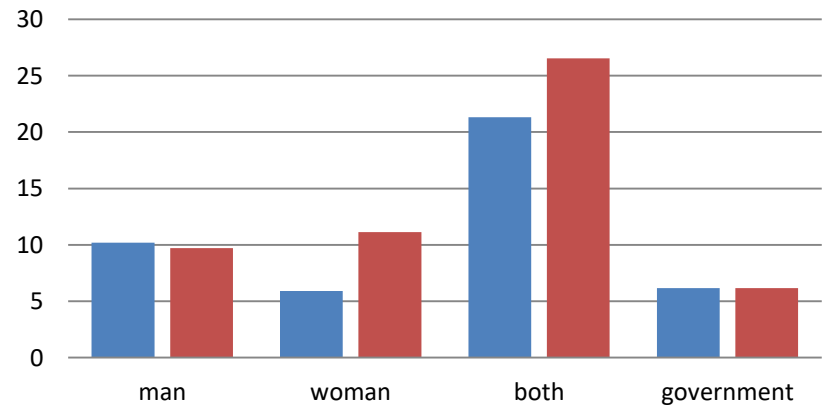
Maximum duration of gestation when the abortion is permitted in Russia, weeks



Who should suggest to use contraceptive?



Who should pay for contraceptive pills?



# Старение/Ageing

	Men	Women
Пожилой(ая)/Aged	60	58
Старый(ая)/Old	74	72
Средняя продолжительность жизни (респонденты)/Average LE (respondents)	63	70
ОПЖ (gks.ru)/LE (Rosstat)	65.92	76.71
Дольше живут/Who lives longer?		96% респондентов
Выход на пенсию/Ideal pension age	61	57

## **Преимущества** пожилого возраста:

Опыт и передача знаний (37%) и Много свободного времени (31%)

## **Негативные** последствия старости:

Ухудшение здоровья, ограничение подвижности (80%)

## **Причины старения** населения России:

Снижение рождаемости (50%)

Снижение рождаемости + Снижение смертности (31%)

Другие причины: нестабильная экономика, плохая экология, образ жизни...

# Миграция/Migration

- Доля мигрантов, согласно данным опроса 16% (39% респондентов) – против 4% по данным официальной статистики
- Мигранты из Узбекистана, Таджикистана, Казахстана и Украины
- Отношение к присутствию иностранных мигрантов в России: скорее не согласен/скорее согласен



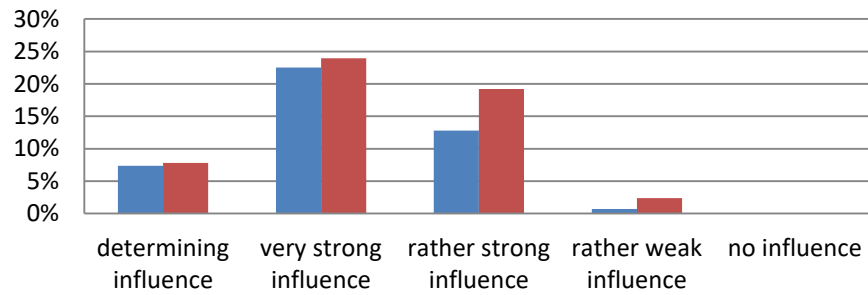
# Знание современной статистики

## Demographic data knowledge

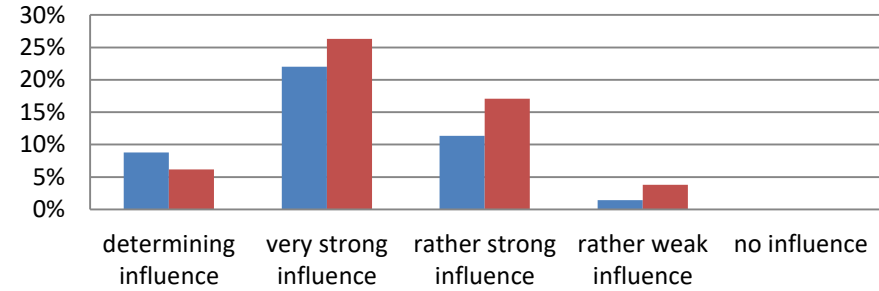
- Мировое население – 7.4 млрд (78%)
- Три страны с наибольшей численностью: Китай, Индия, США
- Численность населения России – 243,2 млн. чел.
- Численность ЕС (2015 год) – 500 млн. (37%), 380 млн. (30%)
- Самая многочисленная страна ЕС: Германия (48%), Франция (18%)
- 60% верно указали половозрастную структуру населения России

# Какие факторы влияют на будущее индивида?/What does influence the future of an individual?

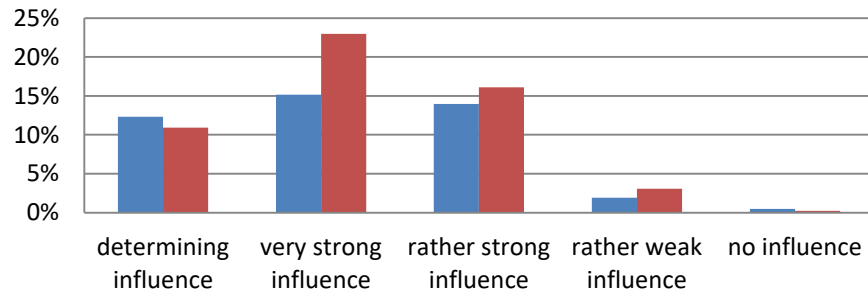
## Financial capital



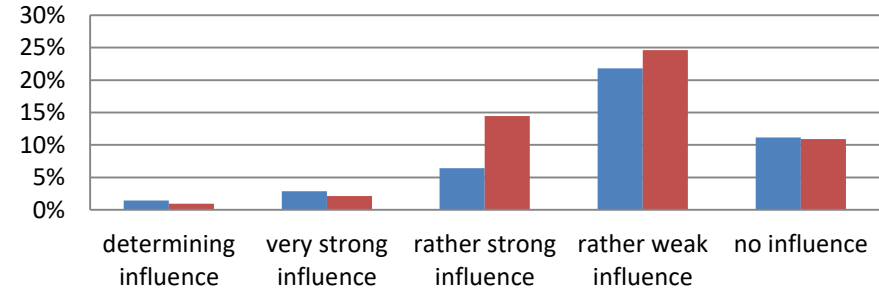
## Social capital



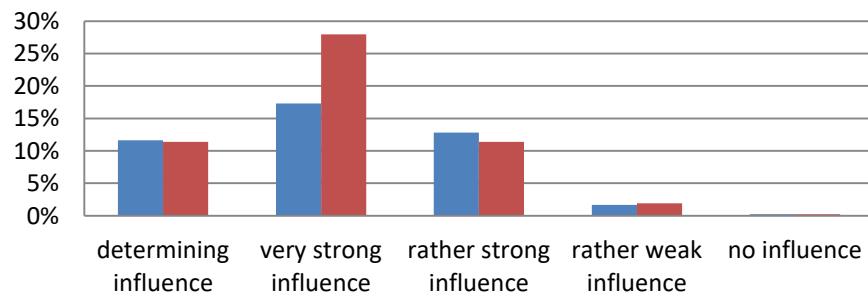
## Relations



## Sex



## Education



## Ambitions

